

TEKEN JE PLATTEGROND UIT



Plattegrond sjabloon

Schaal 1:100

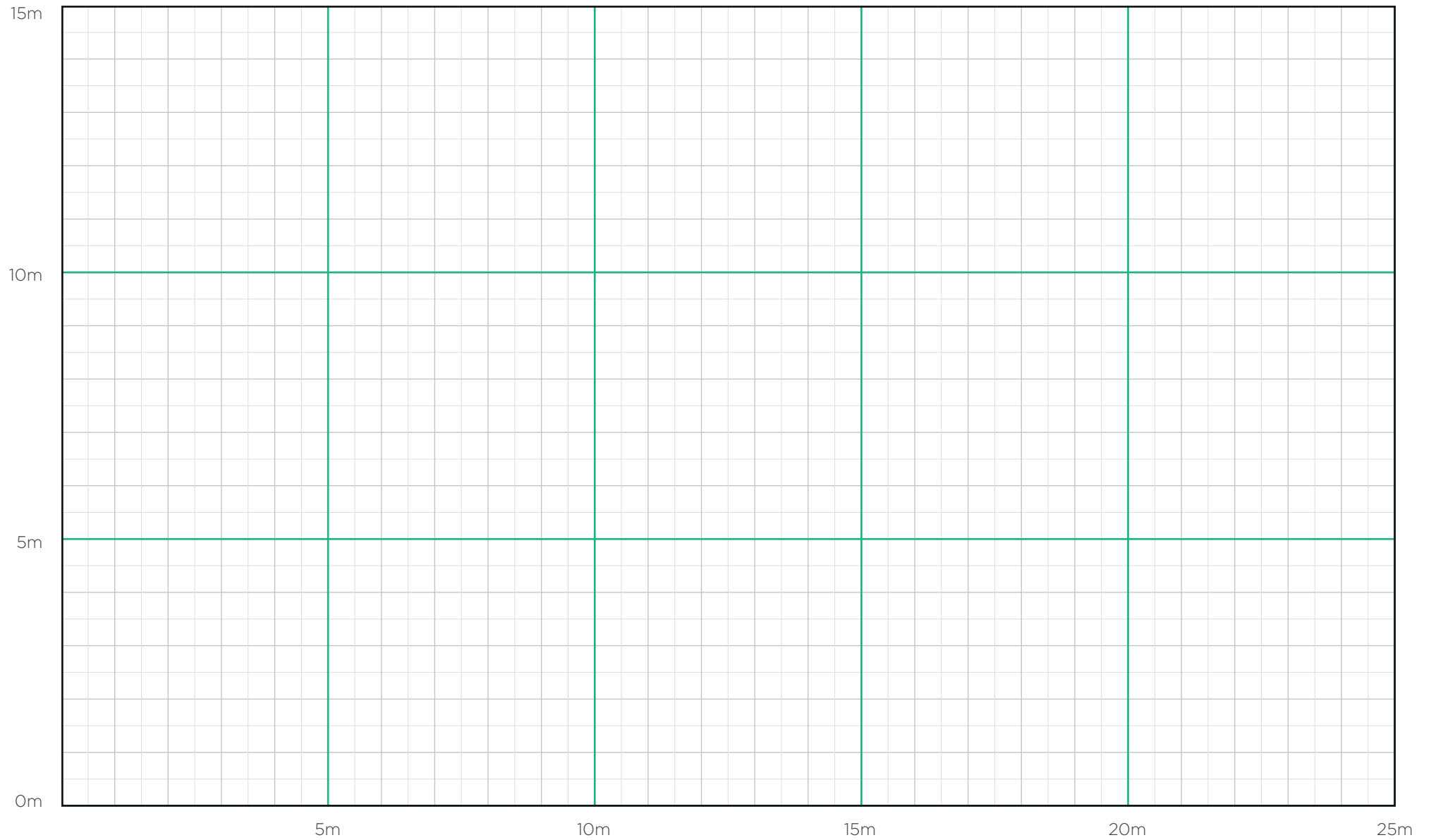
SIBOMAT

Plattegrond sjabloon - Schaal 1:100

1cm op papier = 1m in werkelijkheid

SIBOMAT

Vragen? 09 388 71 95



#1

Start met tekenen

Standaard afmetingen

Buitenmuren: 40-45cm dik

Binnenmuren: 15cm dik

Standaard deur: 83 cm breed

Voordeur: 93-103 cm breed

Gang (comfort): 120 cm breed

Living (minimum): 25-30 m²

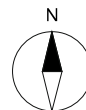
Slaapkamer ouders: 12-16 m²

Badkamer met douche: 4-5 m²

#2

Bepaal het noorden

Teken waar het noorden ligt



Definieer de zones



Dagzone

Living, keuken, bureau, ...



Nachtzone

Slaapkamers



Natte zone

Badkamer, toilet, ...

#3

Veelgemaakte fouten

Muurdikte vergeten

Buitenmuren zijn 40-45cm, niet 10cm!

Dit maakt 5-10m² verschil.

Gang te smal

Minimum 100cm, comfort 120cm.

Anders kunnen 2 personen niet passeren.

Lichtinval negeren

Living op zuid (middagzon),
slaapkamers op oost (ochtendzon).

Meubels niet intekenen

Teken bed, zetel, tafel op ware grootte.

Expert tips

Teken minimaal 3 versies

Eén met keuken links, één rechts. Die vergelijking vertelt meer dan uren naar één plan staren.

Test je looplijnen mentaal

Loop door je dag: bed → badkamer → keuken → terras. Voelt het logisch? Dan klopt je plan.


Vergeet berging niet

Reken 8-10% van je woonoppervlakte. Bij 120m² is dat 10-12m². Anders slingert alles overal.

#4

Voeg symbolen toe

Bepaal waar je deuren (en ramen) wenst en voeg de draairichting toe.




Deur links



Deur rechts



Schuifdeur



Raam

Vergeet sanitair en elektriciteit niet.



Radiator



CV-ketel



Warmtepomp



Stopcontact



Lichtpunt

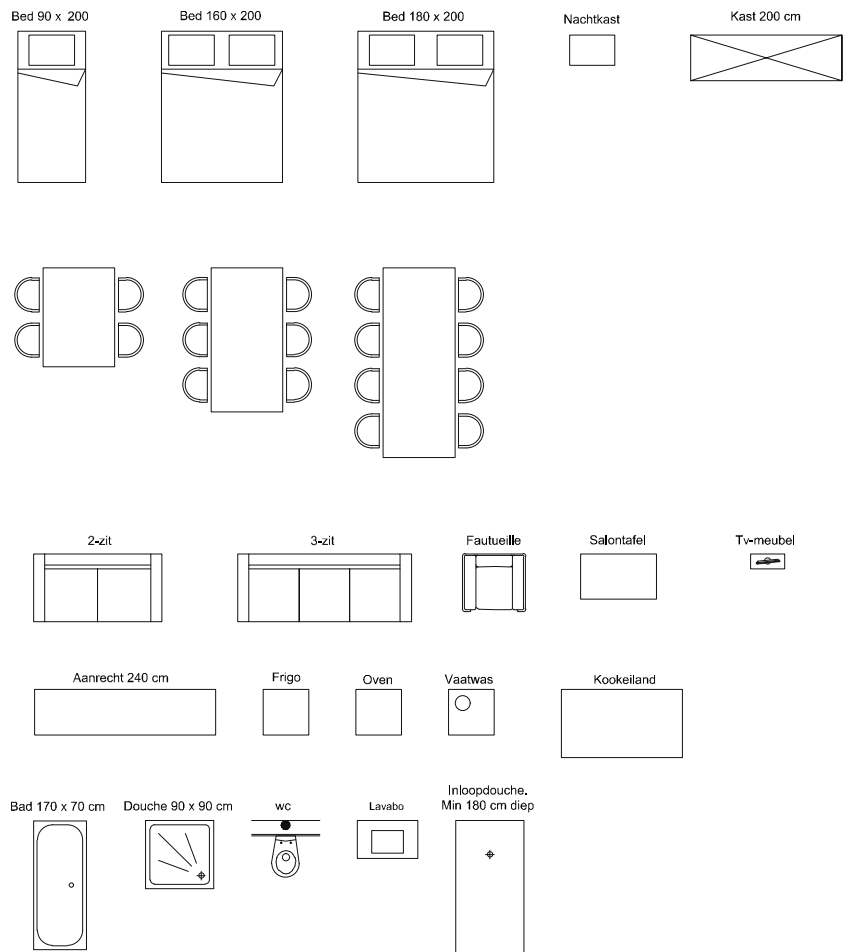


Schakelaar

#5

Voeg meubels toe

Knip de meubels uit en leg op je plattegrond



Klaar om te bouwen? Plan een gratis gesprek: sibomat.be/contact

SIBOMAT

Checklist en berekeningen - Heb je alles?

Tekenchecklist

Vorbereiding

- Schaal 1:100 geverifieerd
- Noorden aangegeven op plan
- Bouwgrond afmetingen bekend

Buitenmuren

- Buitencontour getekend
- Muurdikte 30-35cm toegepast

Zones

- Dagzone ingekleurd (geel)
- Nachtzone ingekleurd (groen)
- Natte zone ingekleurd (blauw)

Binnenmuren

- Draagmuren 15cm getekend
- Ruimtes gelabeld

Deuren en ramen

- Alle deuren geplaatst
- Draairichting aangegeven
- Ramen op logische plekken

Meubels

- Meubels op schaal getekend
- Loopruimte gecontroleerd (>80cm)
- Mentale route getest

Details

- Trap geplaatst
- Elektriciteit symbolen
- Berging voorzien (8-10%)

M² teller

Kamer

Living

Keuken

Slaapkamer 1

Slaapkamer 2

Slaapkamer 3

Badkamer

Toilet

Gang/hal

Berging

Garage

Totaal:

LxB

m²

_____	_____
_____	_____
_____	_____
_____	_____
_____	_____
_____	_____
_____	_____
_____	_____
_____	_____
_____	_____
_____	_____

Vuistregels

- Woonoppervlak per persoon: 30-35m²
- Berging minimaal 8% van totaal
- Living minimaal 25m²
- Master bedroom minimaal 12m²
- Gangen minimaal 100cm breed

Volgende stappen

- Scan of fotografeer je plattegrond
- Plan gesprek met bouwadviseur
- Laat een offerte maken op basis van je schets
- Bekijk realisaties voor inspiratie op [sibomat.be/realisaties](https://www.sibomat.be/realisaties)

Neem contact op: [sibomat.be/contact](https://www.sibomat.be/contact)